



Institución: CRECER SEGUROS S.A. COMPAÑÍA DE SEGUROS
ESTADO DE SITUACIÓN FINANCIERA

Al 30 de junio de 2020

(En nuevos soles)

ACTIVO	Moneda Nacional	Equivalente en M.E.	TOTAL
TOTAL ACTIVO CORRIENTE	38,836,328.13	583,339.57	39,419,667.70
Caja y bancos	14,133,677.62	325,741.08	14,459,418.70
Inversiones Financieras (neto)	13,325,837.54		13,325,837.54
A valor razonable con cambios en resultados	13,325,837.54		13,325,837.54
Disponibles para la venta			
A vencimiento			
Menos: Provisiones de valores negociables y deterioro de valor			
Cuentas por cobrar por operaciones de seguros (neto) menos cargas apl.	9,196,646.56	20,854.17	9,217,500.73
Cuentas por cobrar por operaciones sujetas a riesgo crediticio (neto)			
Cuentas por cobrar a reaseguros y coaseguros (neto)	1,143,288.79		1,143,288.79
Activos por Reservas Técnicas a cargo de Reaseguradores	793,161.15		793,161.15
Cuentas por cobrar diversas (neto)	223,971.16	6,622.18	230,593.34
Cuentas por cobrar por Productos Financieros derivados para negociació			
Cuentas por cobrar por Productos Financieros derivados con fines de co			
Cuentas por cobrar por Macro-coberturas			
Gastos pagados por adelantado	19,745.31	230,122.14	249,867.45
ACTIVOS POR RESERVAS TÉCNICAS A CARGO DE REASEGURADORES	1,303,540.35	682.19	1,304,222.54
INVERSIONES EN VALORES (NETO)	29,941,456.10		29,941,456.10
Disponibles para la Venta	11,881,317.12		11,881,317.12
A Vencimiento	18,060,138.98		18,060,138.98
Inversiones en Subsidiarias y asociadas			
Menos: Provisiones, amortizaciones y deterioro de valor			
INVERSIONES EN INMUEBLES (NETO)			
INMUEBLES, MUEBLES Y EQUIPO (NETO)	640,835.93		640,835.93
ACTIVOS NO CORRIENTES MANTENIDOS PARA LA VENTA (NETO)			
OTROS ACTIVOS	13,319,961.77	779,229.11	14,099,190.88
TOTAL ACTIVO	84,042,122.28	1,363,250.87	85,405,373.15
CUENTAS CONTINGENTES DEUDORAS			
CUENTAS CONTINGENTES ACREEDORAS POR CONTRA			
CUENTAS DE ORDEN DEUDORAS			
CUENTAS DE ORDEN ACREEDORAS POR CONTRA		119,375.66	119,375.66


 **Christian Stockholm Barrios**
 Vicepresidente de Finanzas e Inversiones
 Crecer Seguros


 **MARIELLA GUAILUPO PRINCIPE**
 CPC N° 5177
 CRECER SEGUROS

Director

Director

Gerente General

Contador



Institución: CRECER SEGUROS S.A. COMPAÑÍA DE SEGUROS
ESTADO DE SITUACIÓN FINANCIERA

Al 30 de junio de 2020

(En nuevos soles)

PASIVO Y PATRIMONIO	Moneda Nacional	Equivalente en M.E.	TOTAL
TOTAL PASIVO CORRIENTE	34,180,004.03	439,383.63	34,619,387.66
Tributos, participaciones y cuentas por pagar diversas	5,711,617.35	135,334.01	5,846,951.36
Cuentas por Pagar por Productos Financieros derivados para negociación			
Cuentas por Pagar por Productos Financieros derivados con fines de cob			
Cuentas por Pagar por Macro-coberturas			
Obligaciones financieras			
Cuentas por pagar a intermediarios, comercializadores y auxiliares	18,171,465.15	42,817.62	18,214,282.77
Cuentas por pagar a asegurados	60,822.29	126,288.42	187,110.71
Cuentas por pagar a Reaseguradores y Coaseguradores (neto)	2,146,161.14	73,987.45	2,220,148.59
Reservas técnicas por siniestros	8,089,938.10	60,956.13	8,150,894.23
OBLIGACIONES FINANCIERAS			
RESERVAS TÉCNICAS POR SINIESTROS			
RESERVAS TÉCNICAS POR PRIMAS	9,990,714.32	151,959.05	10,142,673.37
OTROS PASIVOS (NETO)	554,642.90		554,642.90
PASIVOS DIFERIDOS	1,393,462.08		1,393,462.08
TOTAL PASIVO	46,118,823.33	591,342.68	46,710,166.01
PATRIMONIO	38,695,207.14		38,695,207.14
Capital social	44,110,202.00		44,110,202.00
Capital adicional			
Excedente de revaluación			
Reservas	777,245.15		777,245.15
Acciones en Tesorería			
Ajustes de Patrimonio			
Ganancia neta no realizada por valorización de las Inversiones Disponi	471,545.97		471,545.97
Ganancia por aplicación del método de participación patrimonial			
Pérdida neta no realizada por valorización de las Inversiones Disponib	(18,837.85)		(18,837.85)
Pérdida por Aplicación del método de participación patrimonial			
Otros Ajustes			
Resultados acumulados	(8,024,955.00)		(8,024,955.00)
Utilidades Acumuladas			
Pérdidas Acumuladas	(8,024,955.00)		(8,024,955.00)
Resultado neto del ejercicio	1,380,006.87		1,380,006.87
TOTAL PASIVO Y PATRIMONIO	84,814,030.47	591,342.68	85,405,373.15
CUENTAS CONTINGENTES DEUDORAS POR CONTRA			
CUENTAS CONTINGENTES ACREEDORAS			
CUENTAS DE ORDEN DEUDORAS POR CONTRA			
CUENTAS DE ORDEN ACREEDORAS		119,375.66	119,375.66


 **Christian Stockholm Barrios**
 Vicepresidente de Finanzas e Inversiones
 Crecer Seguros


 **MARIELLA GUAILUPO PRINCIPE**
 CPC N° 5177
 CRECER SEGUROS

Director

Director

Gerente General

Contador

ESTADO DE RESULTADOS


Al 30 de junio de 2020

(En nuevos soles)

	Moneda Nacional	Equivalente en M.E.	TOTAL
TOTAL PRIMAS DEL EJERCICIO	48,529,679.10	119,195.62	48,648,874.72
Primas de seguros netas	49,174,015.44	261,086.64	49,435,102.08
Reaseguros aceptados netos			
Ajuste de provisiones técnicas de primas de seguros y reaseguros acept	(644,336.34)	(141,891.02)	(786,227.36)
TOTAL PRIMAS CEDIDAS NETAS DEL EJERCICIO	908,385.56	85,322.10	993,707.66
Primas cedidas netas	1,805,553.74	84,453.70	1,890,007.44
Ajuste de provisiones técnicas de primas cedidas	(897,168.18)	868.40	(896,299.78)
PRIMAS GANADAS NETAS	47,621,293.54	33,873.52	47,655,167.06
SINIESTROS INCURRIDOS NETOS	(6,030,235.23)	(45,903.20)	(6,076,138.43)
Siniestros de primas de seguros netos	(7,441,668.69)	(45,903.20)	(7,487,571.89)
Siniestros de reaseguros aceptados netos			
Siniestros de primas cedidas netos	1,411,433.46		1,411,433.46
Recuperos y salvamentos			
AJUSTE DE RESERVAS PARA RIESGOS CATASTROFICOS			
RESULTADO TECNICO BRUTO	41,591,058.31	(12,029.68)	41,579,028.63
COMISIONES NETAS	31,633,952.01	85,785.18	31,719,737.19
Comisiones sobre primas de seguros netas	31,633,952.01	85,785.18	31,719,737.19
Comisiones sobre reaseguros aceptados netas			
Comisiones sobre primas cedidas			
INGRESOS (EGRESOS) DIVERSOS, NETOS	(1,273,684.38)	(123,791.05)	(1,397,475.43)
Ingresos técnicos diversos			
Gastos técnicos diversos	(1,273,684.38)	(123,791.05)	(1,397,475.43)
RESULTADO TECNICO	8,683,421.92	(221,605.91)	8,461,816.01
RESULTADO DE INVERSIONES	1,495,143.76	(13,544.24)	1,481,599.52
Ingresos de inversiones y otros ingresos financieros	1,765,071.64	1,567.60	1,766,639.24
Gastos de inversiones y financieros	(295,853.41)	(128.77)	(295,982.18)
Provisión para activos no corrientes mantenidos para la venta			
Diferencia de Cambio Neto	25,925.53	(14,983.07)	10,942.46
GASTOS DE ADMINISTRACIÓN (NETO DE INGRESOS POR SERVICIOS Y OTROS)	(6,546,994.27)	(1,490,338.49)	(8,037,332.76)
RESULTADO DE OPERACION	3,631,571.41	(1,725,488.64)	1,906,082.77
RESULTADO ANTES DE IMPUESTO A LA RENTA	3,631,571.41	(1,725,488.64)	1,906,082.77
IMPUESTO A LA RENTA	(526,075.90)		(526,075.90)
UTILIDAD (PERDIDA) NETA DEL EJERCICIO	3,105,495.51	(1,725,488.64)	1,380,006.87



Christian Stockholm Barrios
Vicepresidente de Finanzas e Inversiones
Crecer Seguros



MARIELLA GUAILUPO PRINCIPE
CPC N° 5177
CRECER SEGUROS

Director

Director

Gerente General

Contador